

بسمه تعالی

راهنمای شرکت در آزمون آنلاین بهار ۹۹ کانون زبان ایران

شرایط و ضوابط آزمون آنلاین :

- آزمون آنلاین شامل واژگان، گرامر و درک مطلب می باشد و فاقد بخش شنیداری (Listening) خواهد بود. (به جز Advanced 3)
- برای هر زبان آموز ۲ بار فرصت آزمون فراهم است (دفعه دوم اختیاری است) که بالاترین نمره منظور خواهد شد. (به جز Advanced 3)
- آزمون از ساعت ۶ صبح روز یکشنبه مورخ ۹۹/۰۴/۲۹ آغاز و ساعت ۲۲ روز چهارشنبه مورخ ۹۹/۰۵/۰۱ به پایان می‌رسد.
- آزمون سطح Advanced 3 به صورت آنلاین از ساعت ۱۷ روز پنج شنبه مورخ ۹۹/۰۵/۰۲ آغاز و در ساعت ۱۹ همان روز به پایان می‌رسد. هر زبان آموز صرفاً یکبار امکان شرکت در آزمون را خواهد داشت. لازم به ذکر است که نتایج ۲۴ ساعت پس از پایان آزمون در پنل کاربری زبان آموزان قابل مشاهده خواهد بود.
- آزمون Advanced 3 شامل بخش های شنیداری، واژگان، گرامر، درک مطلب و همچنین بخش نوشتاری به صورت تست چهارجوابی و تشریحی (شامل جمله نویسی و پاراگراف نویسی) خواهد بود. تعداد سوالات آزمون Advanced 3، ۸۰ سوال و مدت زمان آزمون ۱۰۰ دقیقه خواهد بود.
- مدت زمان آزمون (زبان انگلیسی) طبق جدول زیر می باشد که از لحظه کلیک بر روی دکمه "شرکت در آزمون" آغاز خواهد شد.

گروه جوان و بزرگسالان			گروه نوجوانان		
سطح	تعداد سوال	زمان	سطح	تعداد سوال	زمان
Basic 1, 2, 3	۵۰	۶۰ دقیقه	Run 1, 2, 3, 4	۲۰	۳۰ دقیقه
Elementary 1, 2, 3	۵۰	۶۰ دقیقه	Race 1, 2, 3, 4	۳۰	۴۵ دقیقه
Pre Intermediate 1, 2, 3	۵۰	۶۰ دقیقه	Reach 1, 2, 3, 4	۴۰	۶۰ دقیقه
Intermediate 1, 2,3	۵۰	۶۰ دقیقه	---	---	---
High Intermediate 1,2,3	۵۵	۶۵ دقیقه	---	---	---
Advanced 1,2	۵۵	۶۵ دقیقه	---	---	---
Advanced 3	۸۰	۱۰۰ دقیقه			

- در صورت قطع ارتباط حین آزمون (قطعی ناگهانی برق - قطعی اینترنت و ...) در زمان باقی مانده از آزمون می توانید از طریق ابزارهای دیگر (موبایل - تبلت و ...) وارد صفحه آزمون شده و آزمون خود را به اتمام رسانید.
- از آنجایی که سوالات آزمون در صفحات مختلف نشان داده خواهد شد لذا امکان بازگشت به صفحات قبل و بعد در حین آزمون وجود دارد.

- با توجه به نمایش سوالات آزمون به صورت سوال به سوال، در قسمت Reading و همچنین قسمت Writing مقطع High 3 و Advanced، متن Reading یا متن Paragraph برای سوالات آن قسمت تکرار می شود. (زبان آموزان به مطالعه دوباره متن برای پاسخ به سوالات بعدی این قسمت نیاز ندارند)
- نام کاربری جهت ورود به آزمون: " شماره زبان آموز" و کلمه عبور: " کدملی " (کدملی ثبت شده در هنگام ثبت نام ترم) می باشد . چنانچه کلمه عبور را فراموش کرده اید می توانید در سایت www.ilireg.ir بازیابی نمائید. (در کادر "زبان آموزان" – "ثبت نام اینترنتی" – پس از انتخاب استان مربوطه، "دکمه فراموشی رمز عبور" را کلیک نمائید).
- انجام موفق آزمون مشروط به کلیک بر روی دکمه "ثبت تمامی پاسخ ها و اتمام آزمون" و مشاهده نمره خواهد بود.
- انجام آزمون بر روی تمامی دستگاه ها (کامپیوتر، لپ تاپ، موبایل و ..) و آخرین نسخه تمامی مرورگرها امکان پذیر است.
- در صورتی که مرورگر سیستم به هر دلیلی بسته شد مجدداً وارد سیستم شوید و به ادامه آزمون بپردازید.
- نمره اعلام شده در سامانه آزمون آنلاین فقط مربوط به آزمون کتبی است و نمره نهایی زبان آموز از طریق پنل زبان آموزی قابل مشاهده است.
- آزمون های غیرانگلیسی که به صورت آنلاین برگزار خواهد شد به شرح جدول ذیل می باشد:

زبان	نام سطوح
عربی	پیش نیاز- التمهیدیه ۱- التمهیدیه ۲- التمهیدیه ۳- التمهیدیه ۴- المتوسطه ۱- المتوسطه ۲- المتوسطه ۳- المتوسطه ۴- عالی ۱- عالی ۲- عالی ۳- قواعد عمومی ۱ و ۲ و ۳ و ۴- قواعد تخصصی ۱ و ۲ و ۳ و ۴ و ۵
آلمانی	Grundstufe1-Grundstufe2-Grundstufe4-Grundstufe5-Grundstufe7-Grundstufe8-Mittelstufe1-Mittelstufe2-Mittelstufe3-Mittelstufe4-Mittelstufe6-Mittelstufe7 Juku1, Juku2
روسی	RKI-1, RKI-2, RKI-3, RKI-5, RKI-6, RKI-7, RKI-9, RKI-10, RKI-11
فرانسوی	A1-1, A1-2, A2-1, A2-2, A2-3, B1-1, B1-2, B1-3, B1-4, B1-5, B2-1, B2-2, B2-3, B2-4, B2-5, B2-6 JN1, JN2, JN3, JN5, JN6, JN7, JN9, JN10, JN11 نوجوانان:
ایتالیایی	ITA 1, ITA 2, ITA 3
اسپانیایی	ELE.1 - ELE.2 - ELE.4 - ELE.5 - ELE.7 - ELE.8 - ELE.10 - ELE.11 – ELE.13- ELE. 14

- جهت ورود به صفحه آزمون می توانید به یکی از نشانی های زیر مراجعه نمائید :

• www.ili.ir / www.app.ili.ir / Exam.ili.ir

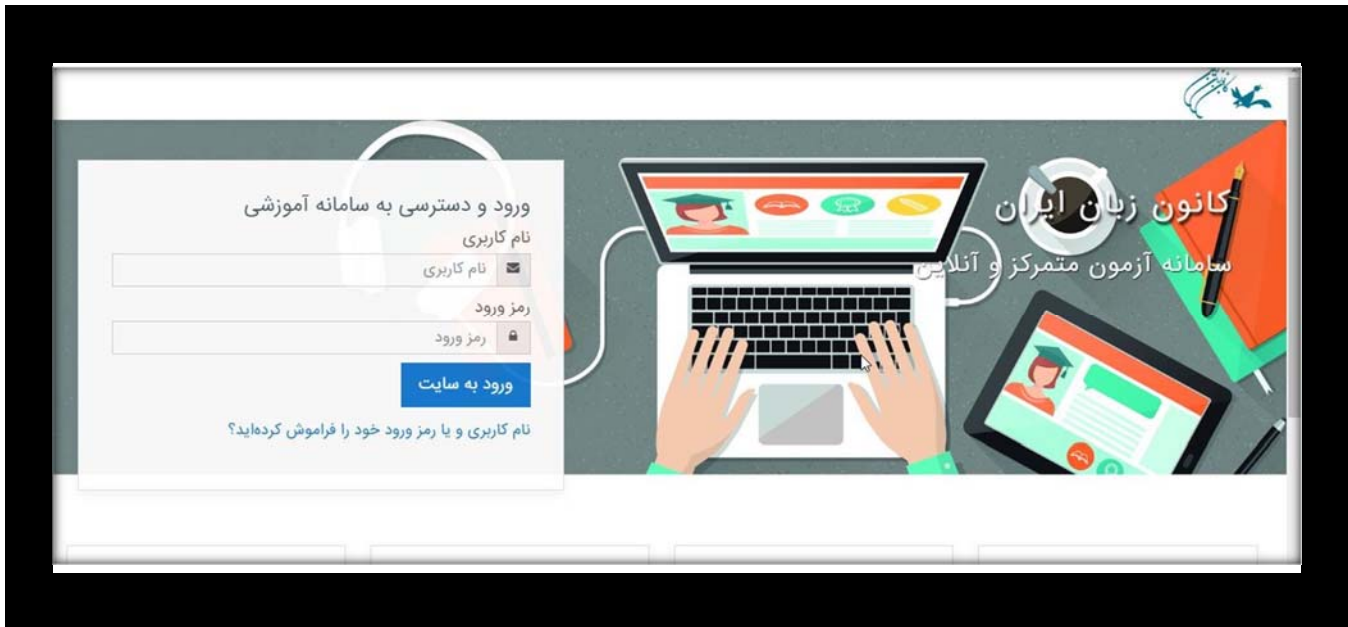
- در صورت اشتباه بودن سطح آزمون و یا بروز سایر مشکلات، می توانید با شماره های پشتیبانی تماس حاصل نمائید.

مرکز ارتباط و پشتیبانی کانون زبان ایران: ۰۲۱-۹۱۰۷۰۰۰۸

ساعات تماس: ۸ تا ۲۰

راهنمای تصویری:

گام اول: برای شرکت در آزمون وارد یکی از آدرس های فوق شوید.

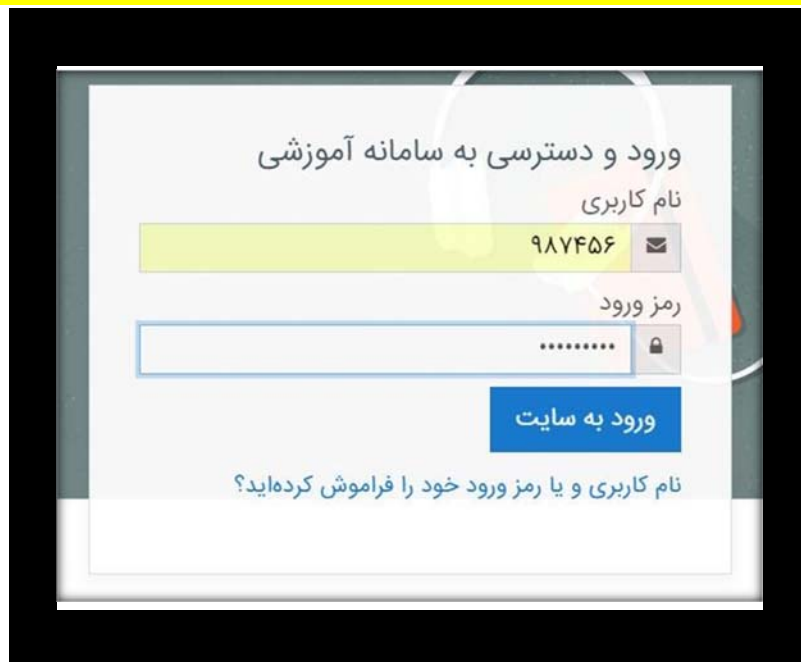


گام دوم: نام کاربری و کلمه عبور خود را وارد کنید.

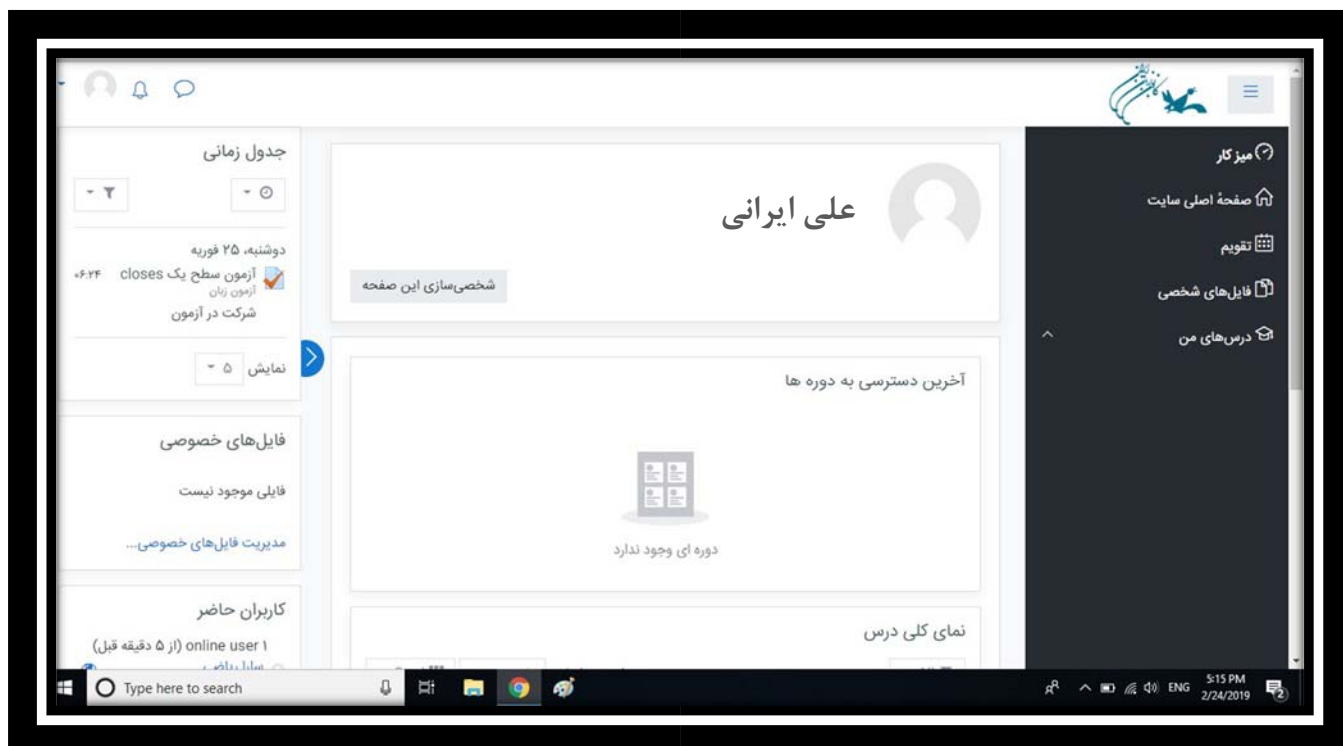
نام کاربری: شماره زبان آموزی

کلمه عبور: کد ملی (هنگام ورود کلمه عبور، زبان کیبورد انگلیسی باشد)

در صورت فراموشی شماره زبان آموزی (نام کاربری) یا کد ملی (کلمه عبور) آنها را در سایت ilireg.ir در بخش اعلام نمرات بازیابی نمایید.



گام سوم: بعد از اینکه وارد صفحه خود شدید پایین صفحه بروید تا آزمون را در صفحه مشاهده نمایید. (اگر مشاهده نکردید به قسمت "صفحه اصلی سایت" (خانه) مراجعه نمایید)



بر روی نام آزمون کلیک کنید.



گام چهارم: بر روی آزمون کلیک کنید تا وارد صفحه آزمون زبان شوید.



گام پنجم: آزمون از ساعت ۶ صبح روز یکشنبه مورخ ۹۹/۰۴/۲۹ آغاز و ساعت ۲۲ روز چهارشنبه مورخ ۹۹/۰۵/۰۱ به پایان می‌رسد.
بر روی شرکت در آزمون کلیک کنید.



گام ششم: بعد از اینکه به سوالات در صفحه اول پاسخ دادید در پایین صفحه، بر روی صفحه بعد کلیک کنید.

The screenshot shows a web-based exam interface. At the top, there are navigation tabs: "میز کار", "درم‌های من", "آزمون سطح یک", "آزمون زبان", and "آزمون سطح یک". On the left, there is a "راهنمای آزمون" (Exam Guide) section with a grid of boxes and a timer showing "زمان باقیمانده ۵۸:۵۵". The main content area displays a reading comprehension passage in English: "SECTION V. READING COMPREHENSION READ THE FOLLOWING PASSAGES CAREFULLY, AND THEN CHECK THE CORRECT ANSWER A, B, C, OR D. This is the yard of Lincoln School. Lincoln School is in Texas. It's a very beautiful and big school. Mike and Ben are playing basketball in the school yard. Ted, Jim, and their friends are playing soccer. Ted is standing and kicking the ball now. Kevin and Tony are playing ping pong. The children are playing different games. They are all very happy now. Who is Kevin playing with?". Below the passage are four multiple-choice options: a. Jim, b. Tony, c. Mike, and d. Ted. A question number "سوال ۱" and a "همه پاسخ داده نشده است" (Not all answers are given) indicator are visible on the right side.

This screenshot shows the same exam interface as above, but with a different question. The passage is identical, but the question asks: "What is Ben playing?". The options are: a. Ping-pong, b. Volleyball, c. Basketball, and d. Soccer. A red arrow points to a blue button labeled "صفحه بعد" (Next Page) located at the bottom left of the question area. The question number "سوال ۲" and the "همه پاسخ داده نشده است" indicator are visible on the right side.

بعد از اینکه تمام سوالات را پاسخ دادید بر روی "اتمام آزمون" کلیک کنید.

The screenshot shows an online exam interface. On the left, there is a sidebar with a grid of question numbers (1-10) and a timer showing 04:54. The main area contains a reading passage in English: "READ THE FOLLOWING PASSAGES CAREFULLY, AND THEN CHECK THE CORRECT ANSWER A, B, C, OR D. This is the yard of Lincoln School. Lincoln School is in Texas. It's a very beautiful and big school. Mike and Ben are playing basketball in the school yard. Ted, Jim, and their friends are playing soccer. Ted is standing and kicking the ball now. Kevin and Tony are playing ping-pong. The children are playing different games. They are all very happy now. What is Ben playing?" Below the passage are four multiple-choice options: a. Ping-pong, b. Soccer, c. Basketball, and d. Volleyball. A red arrow points to a blue button labeled "اتمام آزمون" (End Exam) at the bottom of the question area. On the right, there is a vertical toolbar with various icons and a "صفحه قبل" (Previous Page) button.

در صورتی که از پاسخ به همه سوالات اطمینان دارید بر روی «ثبت همه پاسخ ها و اتمام آزمون» کلیک کنید و اگر همچنان فرصت دارید و تمام سوالات را پاسخ نداده اید می توانید بر روی «بازگشت و ادامه آزمون» کلیک کنید و سوالات را مرور نمایید و بعد از آن بر روی اتمام آزمون کلیک کنید.

The screenshot shows the exam completion screen. It features a list of 10 questions on the right side, each with a status indicator (e.g., "پاسخ ذخیره شده" or "هنوز پاسخ داده نشده است"). At the bottom, a red-bordered box contains a summary of the exam: "بازگشت و ادامه آزمون", "زمان باقیمانده 04:54", "تا بیش از یکشنبه ۲۴ فروردین ۱۴۰۲ تا ۳۰۲ باید پاسخ های خود را ثبت کنید.", and "ثبت همه پاسخ ها و اتمام آزمون". The interface also includes a sidebar on the left and a vertical toolbar on the right.

گام آخر: مجدداً بر روی ثبت همه پاسخ‌ها و اتمام آزمون کلیک کنید.



آزمون شما به پایان رسید.

